



DES CAN SAMÁS

Colchón cosido tapa a tapa que se convertirá en el imprescindible para tus noches de descanso. Disfruta de un colchón firme unido por ceras naturales que se adapta a tu cuerpo gracias a sus 6 cm de viscoelástica de alta densidad, y que proporciona una aireación y amortiguación excepcional. ¡Despierta renovado!

Tradición y firmeza para tu descanso

[+ Ver interior](#)

Firmeza: **Media-alta**



Tejido viscosa cosido tapa a tapa



Núcleo muelle ensacado extrafirme con varilla de contorno y refuerzo perimetral



Viscoelástica 3cm D/55 ambas caras



Box espuma hr-30



Capa amortiguadora 2cm viscosoft termofijada



Asas laterales



250 gr tejidos transpirables



Antiácaros/Antichinches

Medidas	80/90	105	135	150	160	180	200
180 / 190	372	422	516	578	644	756	890
200	414	466	572	644	710	838	984

BIO. Spring



Altura



Descanso independiente



Volteable



Acolchado 3 cm



¡Confort excepcional y temperatura óptima! El colchón Thermal, gracias a su tejido stretch de última generación y máxima calidad, regula el entorno del colchón a 21°C. Fabricado con los mejores materiales: acolchado de 8cm de viscoelástica, algodón 100%... ¡Y que nada te quite el sueño!

La temperatura ideal para el descanso

+ Ver interior

Firmeza: **Media-alta**



**Tejido stretch cosido
tapa a tapa**



Filtro en ambas caras



**Viscoelástica 4cm D/65
+ 350gr de algodón
ambas caras**



Tejido stretch 400gr térmico



Espumas 4 cm D/25



**Núcleo muelle ensacado tipo panal
de abeja con varilla de contorno y
box de espuma superdura**



Cierre burlete clásico

Thermal



Medidas	80/90	105	135	150	160	180	200
180 / 190	530	576	688	756	842	990	1164
200	590	636	764	842	934	1100	1294



Altura



Descanso
independiente



Volteable



Acolchado
4 cm



Frescor, comodidad, suavidad, descanso independiente...
El colchón Premium Hotel te ofrece la adaptabilidad que necesitas gracias a su estructura clásica de muelles box bonell encapsulados y sus 8 cm de viscoelástica de alta densidad con refuerzo perimetral.

El poder de un clásico

[+ Ver interior](#)

Firmeza: **Media-alta**



Tejido ignífugo stretch



Muelles ensacados, encapsulados



Doble varilla contorno interior 5mm



Box 17cm HR refuerzo perimetral extra firme



Viscoelástica densidad 55 kg/m³ 4 cm ambas caras



250gr/m² fibra Air-fresh ambas caras



Adaptable



Banda micro cuadros

PREMIUM Hotel



Medidas	80/90	105	135	150	160	180	200
180 / 190	315	350	400	446	496	583	685
200	350	388	443	496	552	647	762



Alturas disponibles



Descanso independiente



Volteable



Acolchado 8 cm



PREMIUM Hotel

Todo serán dulces sueños gracias a la tecnología de Alabama, que permite un descanso independiente gracias a su amortiguación repartida en 5 zonas de confort y refuerzo con un extra de firmeza. Volteable, fresco... ¡y súper duradero!

Elegancia y comodidad

[+ Ver interior](#)

Firmeza: **Media**



Tejido stretch



Viscoelástica densidad 50 kg/m³ ambas caras



2cm amortiguación D/25 por cada cara



250gr/m² fibra Air-fresh ambas caras



Banda ultra sonido



Núcleo de muelles ensacados encapsulados



Doble varilla de contorno interior 5mm



Box 6cm HR refuerzo perimetral extra firme



Asas laterales

Alabama



Colchones de muelles

Medidas	80/90	105	135	150	160	180	200
180 / 190	352	394	476	524	580	686	830
200	390	440	530	584	648	760	918

±30cm

Altura



Duradero



Volteable



Adaptable



Albama

¿La fiabilidad y la independencia de lechos propia de un colchón de muelles, combinado con el confort de la viscoelástica? Un sueño hecho realidad con el colchón Organic, transpirable, confortable, elegante y de una adaptación óptima.

La combinación perfecta

+ Ver interior

Firmeza: **Media**



Tejido stretch spirit
320gr/m³



Núcleo de muelles
ensacados Hr D35



Viscoelástica densidad
50 kg/m³ ambas caras



Refuerzo perimetral con
varilla de contorno box
alta densidad



Medidas	80/90	105	135	150	160	180	200
180 / 190	534	598	730	798	890	1044	1228
200	594	664	810	888	988	1160	1366



Altura



Descanso
independiente



Volteable



AirDream
Alta resiliencia



organic

¡El equilibrio perfecto entre comodidad y consistencia!
Un colchón muy transpirable con 5 zonas de firmeza y equipado con viscoelástica de alta densidad para hacer del descanso un auténtico lujo. Más capas interiores al servicio de tus sueños en sus 29 cm de grosor.

Un descanso de altura

[+ Ver interior](#)

Firmeza: **Media**



Tejido stretch de fibras naturales antiácaros



Núcleo de muelles ensacados 5 zonas de firmeza



Viscoelástica de alta densidad ambas caras



Doble varilla de contorno interior 5mm



Adaptable



Box HR refuerzo perimetral extra firme



Asas laterales

Medidas	80/90	105	135	150	160	180	200
180 / 190	323	366	438	486	562	607	-
200	335	379	458	506	566	655	736

Dubái



Altura



2 caras



AirDream
Alta resiliencia



Un colchón con todas las ventajas de la viscoelástica y la fiabilidad de los muelles ensacados. Una opción firme que evitará los movimientos del cuerpo al dormir y permite un mayor flujo del aire, imprescindible para que tu sueño sea placido y reparador.

Un sueño cómodo y firme

[+ Ver interior](#)

Firmeza: **Media**



Tejido stretch de fibras naturales antiácaros



Núcleo de muelles ensacados 5 zonas de firmeza



Viscoelástica de alta densidad ambas caras



Doble varilla de contorno interior 5mm



Adaptable



Box HR refuerzo perimetral extra firme



Asas laterales

Medidas	80/90	105	135	150	160	180	200
180 / 190	298	337	399	441	556	601	-
200	309	343	419	461	573	615	668

Toronto



Altura



2 caras



AirDream
Alta resiliencia



¿Buscando un descanso saludable y reparador? Luxury Topper, nuestro colchón con topper incluido, ofrece todo lo que necesitas para un despertar renovado: Firmeza y estabilidad gracias a su tecnología superior de capas de viscoelástica que liberan de presiones durante el descanso. Una opción higiénica, transpirable y con lámina de tejido antideslizante para hacer de tu sueño un lujo.

La excelencia del confort

[+ Ver interior](#)

Firmeza: **Media**



Topper Luxury incorporado



Tejido stretch de fibras naturales antiácaros



Tejido ignífugo



Viscoelástica de alta densidad ambas caras



Adaptable



Muelles embolsados, encapsulado



Doble varilla de contorno interior 5mm



Box HR refuerzo perimetral extra firme



Asas laterales

LUXURY Topper



Medidas	80/90	105	135	150
180 / 190	225	393	560	615
200	248	430	616	677



Altura



2 caras



AirDream
Alta resiliencia



LuxuryToner

La viscoelástica más fresca y transpirable, a tu alcance.
Clima Cool te mantendrá fresco y confortable gracias a su tecnología Airfresh, sus capas acolchadas de alta densidad que permiten que traspase el aire y su superficie fabricada con hilo de plata. ¿Calor al dormir? ¡Cosa del pasado!

Transpiración y frescura sin muelles

+ Ver interior

Firmeza: **Alta**



Tejido stretch blanco con carbono activo e hilo de plata



Núcleo HR 20cm D/35kg/m³



Viscoelástica 7 cm densidad 55



Airfresh



Acolchado tapa a tapa con 2cm viscoelástica



Transpirable 55kg/m³

Medidas	80/90	105
180 / 190	640	680
200	682	748

CLIMA Cool



Altura



Descanso independiente



2 caras



AirDream
Alta resiliencia



CLIMACOO

¡El colchón más higiénico que encontrarás! Bamboo está fabricado con tratamiento antiácaros, antichinches y antibacterias, es desenfundable, lavable, desmontable... ¡y te lo hacemos a medida!

Versatilidad e higiene

[+ Ver interior](#)

Firmeza: **Media**



Tejido stretch con tratamiento antiácaros, antichinches y antibacteriano



Tapa superior acolchada con 1,8cm de viscofoam + 100gr de fibra



Cara inferior acolchada con tejido 3d 25gr de fibra



Núcleo HR densidad 30kg/m³



Viscoelástica 5 cm




Desmontable



Desenfundable mediante cremallera perimetral

Medidas	80/90	105	135	150
180 / 190	140	165	200	210
200	154	180	220	231

BAMBOO Gold



Altura



2 caras

Tamaño personalizable



BAMBOO Gold

¡El colchón más higiénico que encontrarás! Bamboo está fabricado con tratamiento antiácaros, antichinches y antibacterias, es desenfundable, lavable, desmontable... ¡y te lo hacemos a medida!

Versatilidad e higiene

[+ Ver interior](#)

Firmeza: **Media**



Tejido stretch con tratamiento antiácaros, antichinches y antibacteriano



Núcleo HR densidad 30kg/m³



Tapa superior acolchada con 1,8cm de viscofoam + 100gr de fibra



Desmontable



Cara inferior acolchada con tejido 3d 25gr de fibra



Desenfundable mediante cremallera perimetral

Medidas	80/90	105	135	150
180 / 190	140	165	200	210
200	154	180	220	231

BAMBOO Hotel



Altura



2 caras

Tamaño
personalizable



BAMBOO Hotel

El doble acolchado de viscoelástica del colchón Bora, junto a su grueso núcleo de 20cm HR de alta densidad y la tecnología Memory Soft, hacen de esta una opción realmente confortable y única para tu descanso, adaptándose a tu cuerpo y a sus movimientos durante la noche.

Un paraíso de confort

[+ Ver interior](#) Firmeza: **Media-alta**

 **Tejido stretch con tratamiento antiácaros y antibacteriano**

 **Tapas acolchadas con 5cm de viscoelástica**

 **Núcleo HR densidad 25kg/m³**

 **Acolchado especial Memory Soft**

Medidas	80/90	105	135	150	160
180 / 190	370	408	496	535	584
200	388	429	522	560	613

Bora



Altura



2 caras

Tamaño personalizable



Este topper desfundable y lavable a máquina garantiza un descanso fresco y confortable. Con tratamiento antialérgico y antiácaros, certificado por Certipur-EUR y OEKO-Tex Standard100, proporciona soporte y alivio de presión para un descanso saludable.

Descanso fresco y confortable garantizado



Tejido Stretch



Incluye gomas en las esquinas



⁵ Relleno núcleo viscoelástica
5 cm de grosor



Forro y perfil
blanco



Altura de canapé

Cuatro capas de confort para una firmeza y temperatura óptima. Combina viscoelásticas inteligentes de última generación efecto nube y grafeno que disipa el calor hasta 10 veces más que una visco convencional y, además, evita el hundimiento. Bloquea el movimiento al otro lado de la cama gracias a su alta densidad. Ideal para un descanso profundo y fresco.

Un colchón premium para un mayor descanso

[+ Ver interior](#)

Firmeza: **Media**



2cm Viscoelástica con grafeno



**3cm Viscoelástica ecológica
70kg/m³ de alta densidad**



**3cm Viscoelástica
inteligente**



Bloqueo de movimiento



**Núcleo HR Dorming
alta densidad**




Transpirable



Funda lavable



Medidas	80/90	105	135	150	160	180
180 / 190	530	580	718	779	824	912
200	540	588	726	788	832	992



Altura



Apto para
cualquier peso



1 cara



Certificación
OEKO-TEX®



Moon

Un colchón para el bienestar diario. Combina viscoelásticas inteligentes de última generación efecto nube que bloquean el movimiento al otro lado de la cama gracias a su alta densidad. Ideal para conseguir un descanso reparador sin que nada ni nadie te moleste.

Viscoelástica Ecológica Certificada OEKO-TEX®

[+ Ver interior](#)

Firmeza: **Media**

 **3cm Viscoelástica de última generación**

 **Núcleo HR Dorming**

 **3cm Viscoelástica inteligente**

 **Transpirable**

 **Bloqueo de movimiento**

 **Funda lavable**

Medidas	80/90	105	135	150	160	180
180 / 190	444	496	560	610	658	726
200	454	504	568	618	668	736

DORMING

Original



Altura



Apto para cualquier peso



1 cara



Certificación OEKO-TEX®



Pensado para adaptarse al comportamiento de los bebés en la cuna. Con viscoelásticas inteligentes de última generación efecto nube diseñadas para evitar asfixias. Perfecto para mejorar el sueño de los más pequeños.

Incluye funda acolchada 100% transpirable, con capa superior blanca 100% algodón y base en tejido antideslizante.

Confort y seguridad para los más pequeños

[+ Ver interior](#)

Firmeza: **Media**



3cm Viscoelástica inteligente



Núcleo densidad 47kg/m³



Bloqueo de movimiento



Funda lavable



Transpirable

Medidas

60

70

120

135

148

DORMING Pepe



Núcleos de viscoelástica



±12cm

Altura



Funda transpirable



Antideslizante



Certificación
OEKO-TEX®



perce

¡El colchón más higiénico que encontrarás! Sanitex está fabricado con tratamiento antiácaros, antichinches y antibacterias, es desenfundable, lavable, desmontable... ¡y te lo hacemos a medida!

Versatilidad e higiene

[+ Ver interior](#)

Firmeza: **Media**



Funda de colchón impermeable, Transpirable y antiácaros con solapa



Tejido ignífugo



Desenfundable mediante cremallera perimetral



²⁵ Núcleo HR densidad 25kg/m³



Desmontable

Sanitex



Medidas	90	105
190	190	206



Altura



2 caras

Tamaño personalizable

¡El colchón más higiénico que encontrarás! Sanitex Plus perfilado está fabricado con tratamiento antiácaros, antichinches y antibacterias, es desenfundable, lavable, desmontable... ¡y te lo hacemos a medida!

Versatilidad e higiene

[+ Ver interior](#)

Firmeza: **Media**



Funda de colchón impermeable, Transpirable y antiácaros con solapa



Tejido ignífugo



Desenfundable mediante cremallera perimetral



Núcleo HR densidad 30kg/m³



Desmontable

SANITEX Plus perfilado



Medidas	90	105
190	200	220

±16cm

Altura



2 caras

Tamaño
personalizable

¡El colchón más higiénico que encontrarás! Sanitex Visco está fabricado con tratamiento antiácaros, antichinches y antibacterias, es desenfundable, lavable, desmontable... ¡y te lo hacemos a medida!

Versatilidad e higiene

[+ Ver interior](#)

Firmeza: **Media**



Funda de colchón impermeable, Transpirable y antiácaros con solapa



Tejido ignífugo



5cm de Viscoelástica



Núcleo HR densidad 30kg/m³



Desmontable



Desenfundable mediante cremallera perimetral

SANITEX Visco



Medidas	90	105
190	260	280

±16cm

Altura



2 caras

Tamaño personalizable


BIO Spring



- | | | |
|--------------------------------|------------------------------|---------------------------------|
| 1. Tejido viscosa acolchado | 5. Viscosoft | 9. Foam gold alta densidad |
| 2. Viscoelástica alta densidad | 6. Núcleo de muelle ensacado | 10. Viscoelástica alta densidad |
| 3. Foam gold alta densidad | 7. Viscosoft | 11. Tejido viscosa acolchado |
| 4. Fibra hipoalergénica | 8. Fibra hipoalergénica | 12. Refuerzo lateral |
| | | 13. Banda lateral |




Thermal



- | | | |
|--------------------------------|-------------------------|---------------------------------|
| 1. Tejido Stretch | 5. Box de espuma | 9. Foam gold alta densidad |
| 2. Viscoelástica alta densidad | 6. Muelles ensacados | 10. Viscoelástica alta densidad |
| 3. Foam gold alta densidad | 7. Box de espuma | 11. Tejido Stretch |
| 4. Fibra hipoalergénica | 8. Fibra hipoalergénica | 12. Refuerzo lateral |
| | | 13. Banda lateral |



PREMIUM Hotel



1. Tejido ignífugo Stretch
2. Viscoelástica alta densidad
3. Foam gold alta densidad
4. Fibra hipoalergénica

5. Box hr extrafirme
6. Muelles ensacados, encapsulados
7. Box hr extrafirme
8. Fibra hipoalergénica

9. Foam gold alta densidad
10. Viscoelástica alta densidad
11. Tejido ignífugo Stretch
12. Refuerzo lateral
13. Banda lateral



Alabama



1. Tejido Stretch
2. Viscoelástica alta densidad
3. Foam gold alta densidad
4. Fibra hipoalergénica

5. Viscosoft
6. Muelles ensacados encaps.
7. Viscosoft
8. Fibra hipoalergénica

9. Foam gold alta densidad
10. Viscoelástica alta densidad
11. Tejido Stretch
12. Refuerzo lateral
13. Banda lateral




Organic



- | | | |
|--------------------------------|--------------------------------|-----------------------------|
| 1. Tejido Stretch Spirit | 5. Muelles ensacados encap. | 9. Tejido viscosa acolchado |
| 2. Viscoelástica alta densidad | 6. Fibra hipoalergénica | 10. Refuerzo lateral |
| 3. Foam gold alta densidad | 7. Foam gold alta densidad | 11. Banda lateral |
| 4. Fibra hipoalergénica | 8. Viscoelástica alta densidad | |




Dubái



- | | | |
|------------------------------------|-----------------------------|---------------------------------|
| 1. Tejido Stretch fibras naturales | 5. Viscosoft | 9. Foam gold alta densidad |
| 2. Viscoelástica alta densidad | 6. Muelles ensacados encap. | 10. Viscoelástica alta densidad |
| 3. Foam gold alta densidad | 7. Viscosoft | 11. Tejido stretch acolchado |
| 4. Fibra hipoalergénica | 8. Fibra hipoalergénica | 12. Refuerzo lateral |
| | | 13. Banda lateral |




Toronto



- | | | |
|------------------------------------|--------------------------------|-----------------------------|
| 1. Tejido Stretch fibras naturales | 5. Muelles ensacados encap. | 9. Tejido stretch acolchado |
| 2. Viscoelástica alta densidad | 6. Box HR | 10. Refuerzo lateral |
| 3. Foam gold alta densidad | 7. Foam gold alta densidad | 11. Banda lateral |
| 4. Box HR | 8. Viscoelástica alta densidad | |




LUXURY Topper



- | | | |
|--------------------------------|------------------------------------|--------------------------------|
| 1. Topper Premium | 5. Box HR | 9. Viscoelástica alta densidad |
| 2. Tejido ignífugo | 6. Muelles embolsados, encapsulado | 10. Fibra hipoalergénica |
| 3. Viscoelástica alta densidad | 7. Box HR | 11. Tejido stretch acolchado |
| 4. Foam gold alta densidad | 8. Foam gold alta densidad | 12. Refuerzo lateral |
| | | 13. Banda lateral |



CLIMA Cool



1. Tejido Stretch con carbono activo
2. Viscoelástica
3. Fibra hipoalergénica
4. Núcleo HR 20 cm
5. Viscoelástica gel transpirable 7 cm

6. Viscoelástica
7. Tejido algodón
8. Refuerzo lateral
9. Banda lateral



Bamboo Gold



1. Tapa superior acolchada con 1,8cm de viscofoam + 100gr de fibra
2. Viscoelástica 5cm
3. Núcleo HR 30 Kg/m³

4. Tejido 3D acolchado fibra
5. Tejido algodón
6. Funda con cremallera



Bamboo Hotel




1. Tapa superior acolchada con 1,8cm de viscofoam + 100gr de fibra
2. Núcleo HR 30 Kg/m³

3. Tejido 3D acolchado fibra
4. Tejido algodón
5. Funda con cremallera



Bora



1. Tejido Stretch antibacteriano
2. Memory Soft
3. Viscoelástica alta densidad
4. Núcleo HR 20 cm

5. Viscoelástica alta densidad
6. Memory Soft
7. Tejido stretch
8. Banda lateral



DORMING *Moon*



- 1. Funda lavable
- 2. Viscoelástica con grafeno
- 3. Viscoelástica ecológica
- 4. Viscoelástica inteligente
- 5. Núcleo HR Premium Dorming
- 6. Funda lavable
- 7. Banda lateral



DORMING *Original*



- 1. Funda lavable
- 2. Viscoelástica
- 3. Viscoelástica inteligente
- 4. Núcleo HR Premium Dorming
- 5. Funda lavable
- 6. Banda lateral



DORMING *Pepe*



- 1. Funda lavable
- 2. Viscoelástica inteligente
- 3. Núcleo HR Premium Dorming

- 4. Funda lavable
- 5. Banda lateral




SANITEX




- 1. Funda de colchón impermeable, transpirable, antiácaros e ignífuga con Solapa.
- 2. Núcleo HR densidad 25kg/m³
- 3. Funda con cremallera

SANITEX *Plus perfilado*



1. Funda de colchón impermeable, transpirable, antiácaros e ignífuga con Solapa.
2. Núcleo HR densidad 30kg/m³
3. Funda con cremallera

SANITEX *Visco*



1. Funda de colchón impermeable, transpirable, antiácaros e ignífuga con Solapa.
2. Viscoelástica 5cm
3. Núcleo HR densidad 30kg/m³
4. Funda con cremallera

Nuestro colchón combina tejido Damasco resistente para suavidad y frescor óptimos, con un núcleo HR transpirable para soporte adecuado. El acolchado de fibras huecas suaves garantiza una acogida gradual al cuerpo. El somier plegable con lamas de haya y bastidor de acero asegura estabilidad. Su diseño transpirable evita la acumulación de calor.

Una solución inteligente que optimiza tu espacio



Colchón de 9 cm espuma –
color azul marino



13 lamas de madera



Ruedas centrales



Acabado pintura epoxi
color plata



Medidas cama:
90×190×27cm
Medidas colchón:
90×190×27cm



Núcleo HR densidad 25kg/m³



Tratamiento higiénico

CAMA PLEGABLE

Tokio



27_{cm}

Altura cama

Con 6 patas que garantizan y alargan la vida del colchón, nuestra base tapizada 3D con panel de aglomerado amortigua y permite una mayor ventilación. Fabricado con estructuras de acero de primera calidad con tubos de 30mm de espesor y cinco travesaños de refuerzo central.

La base del descanso



Tejido 3D perforado en serie



6 patas



Tejidos transpirables



Alarga la vida del colchón

BASE Tapizada



Altura de tabla



Beige



Negro



Blanco



Wenge

4 colores disponibles



base

La base Tapizada de polipiel y Tejido 3D gris central para una mayor transpirabilidad, ofrece una máxima durabilidad por su estructura metálica y dispone de una amplia gama de tejidos a la carta.

Base tapizada de polipiel



Estructura metálica con soporte en aglomerado



Aireadores



5 Refuerzos metálicos horizontales



esquinas redondeadas



Tejido transpirable 3D.

BASE TAPIZADA *Londres*



Altura de tabla



Patas no incluidas

Tejidos
a la carta

La base tapizada Lisboa con tapizado conficcionado con tejidos de primera calidad, junto con el tejido CoolAir® 3D que dota al producto de máxima transpirabilidad en el centro de la funda. Una estructura de hierro laminado en frío y tablero de madera reciclada de 8mm en la parte superior de la estructura que proporcionan mayor durabilidad.

Base tapizada con materiales de alta calidad



3 años de garantía



Tapizados variados



Estructura de hierro laminado en frío de alta resistencia



Tapizado con Tejido CoolAir® 3D



Tablero de madera aglomerada de 8mm



Tapizado con Fibra hipoalergénica

BASE TAPIZADA *Lisboa*



Tapizados
en diferentes acabados

Funda perimetrada confeccionada con tejidos de primera calidad, junto con el tejido CoolAir® 3D para dotarlo de máxima transpirabilidad en el centro de la funda. Cuenta con una estructura de acero 30×30, tapizada con fibras hipoalergénicas, barras de refuerzo y Pocket Tech Box 5 zonas de firmeza.

Base tapizada con materiales de alta calidad



3 años de garantía



Estructura de acero reforzada



Pocket Tech Box
5 zonas de firmeza



Esquinas rectas



Tapizados variados



Tapizado con Tejido
CoolAir® 3D



Tapizado con Fibra
hipoalergénica

BASE TAPIZADA *Atenas*



±21cm

Altura del canapé

Tapizados
en diferentes acabados

Descubre nuestra base vertical con una estructura metálica robusta y soporte de aglomerado, diseñada para garantizar máxima durabilidad. Su diseño incluye 5 refuerzos metálicos horizontales y aireadores que optimizan la ventilación del colchón. Equipada con ruedas para facilitar su desplazamiento y una cinta de sujeción que asegura el colchón, esta cama combina funcionalidad y seguridad. Además, cuenta con un tejido ignífugo y anti chinches, ideal para un descanso higiénico y protegido.

Funcionalidad y resistencia para un descanso perfecto



5 Refuerzos metálicos horizontales



Aireadores



Soporte con 4 ruedas



Tejido anti chinches



Tejido ignífugo

±31cm

Altura de la base

BASE VERTICAL *Sevilla*



El canapé fijo Bruselas ofrece materiales de alta calidad como la funda perimetrada y el tejido CoolAir® 3D que dota al producto con máxima transpirabilidad en el centro de la funda. Contiene tapizado con fibras hipoalergénicas, barras centrales de refuerzo y tablero aglomerado de madera. Tiene una estructura de acero con costados y escuadras de madera que proporcionan mayor durabilidad y resistencia.

Canapé tapizado con materiales de alta calidad



3 años de garantía



Estructura de acero reforzada



Esquinas rectas



4 patas



Tapizados variados



Tapizado con Tejido CoolAir® 3D



Tapizado con Fibra hipoalergénica

CANAPÉ FIJO *Bruselas*



±16cm

Altura del canapé

Tapizados
en diferentes acabados

El canapé fijo Roma ofrece materiales de alta calidad como la funda perimetrada y el tejido CoolAir® 3D que dota al producto con máxima transpirabilidad en el centro de la funda. Contiene tapizado con fibras hipoalergénicas, estructura de acero de primera calidad con barras centrales de acero que proporcionan mayor durabilidad y resistencia.

Canapé tapizado con materiales de alta calidad



3 años de garantía



Estructura de acero reforzada



Esquinas redondas



6 o 7 patas según medida



Tapizados variados



Tapizado con Tejido CoolAir® 3D



Tapizado con Fibra hipoalergénica

CANAPÉ FIJO *Roma*



±16cm

Altura del canapé

Tapizados
en diferentes acabados

Canapé con marco tapizado y el tejido CoolAir® 3D para dotarlo de máxima transpirabilidad en el equipo de descanso. Ofrece estructura de primera calidad con barras centrales de refuerzo y acabado anticorrosión. Máxima durabilidad gracias a su soporte en aglomerado.

Canapé tapizado con materiales de alta calidad



3 años de garantía



Estructura de acero reforzada



Soporte en aglomerado



6 o 7 patas según medida



Tapizados variados



Tapizado con Tejido CoolAir® 3D



Tapizado con Fibra hipoalergénica

CANAPÉ FIJO

Estambul



±25_{cm}

Altura del canapé

Tejidos
a la carta

Con Tejido CoolAir® 3D y estructura tapizada con fibras hipoalergénicas en la tapa, el canapé Oslo está dotado de máxima transpirabilidad. Ofrece tapa de estructura metálica de tubo 40×30 mm reforzada para soportar el peso de diferentes tipos de colchones, cubierta con un tablero de madera de 8 mm de primera calidad para proporcionar mayor durabilidad y resistencia.

Canapé tapizado con materiales de alta calidad



3 años de garantía



Estructura de acero reforzada



Estructura metálica de tubo de acero



Tablero de madera de 8mm



Tapizado con Tejido CoolAir® 3D



Tapizado con Fibra hipoalergénica



Forro protector



Tapizados variados



Airdream® de alta densidad

CANAPÉ *Oslo*



±34_{cm}

Altura total a suelo

28_{cm}

Capacidad interior

Tapizados en diferentes acabados

El canapé Dallas cuenta con un arcón fabricado con madera reciclada de 25mm, tapa fabricada con tubo de acero 40×30 mm y tablero de 8 mm reforzada con tres barras centrales. Su funda confeccionada con tejidos CoolAir® 3D consigue máxima transpirabilidad para un descanso de calidad.

Canapé fabricado con materiales de alta calidad



3 años de garantía



Estructura de madera de 25mm



Tapa fabricada con tubo de acero



Tapizado con Tejido CoolAir® 3D



Tapizado con Fibra hipoalergénica



Tapa con 4 aireadores

CANAPÉ Dallas



Altura de canapé



3 acabados disponibles

Tapizados en diferentes acabados

El canapé Chicago cuenta con un arcón fabricado con madera reciclada de 30mm, tapa fabricada con tubo de acero 40×30 mm y tablero de 8 mm reforzada con tres barras centrales. Su funda confeccionada con tejidos CoolAir® 3D consigue máxima transpirabilidad para un descanso de calidad.

Canapé fabricado con materiales de alta calidad



3 años de garantía



Estructura de madera de 30mm



Tapa fabricada con tubo de acero



Tapizado con Tejido CoolAir® 3D



Tapizado con Fibra hipoalergénica



Tapa con 4 aireadores

CANAPÉ *Chicago*



Altura de canapé



3 acabados disponibles

Tapizados en diferentes acabados

Somier de lamas de madera de haya con lamas flexibles.
8 lamas dobles en la zona lumbar con soportes flexibles que permiten controlar la firmeza del sueño.

Somier fabricado con materiales de alta calidad



3 años de garantía



Marco de tubo de acero con tratamiento anticorrosión.



Lamas de madera de 38 mm, con papel color carbono.



8 lamas lumbares dobles de madera de 38 mm



Reguladores de firmeza



Acabado pintura epoxi color grafito

SOMIER. *Kiev*



Altura marco



Altura de patas



Altura total



Patas no incluidas

Somier de lamas de madera contrachapadas de 10cm de ancho con marco de tubo de acero 30×30 mm y tratamiento anticorrosión.

Somier fabricado con materiales de alta calidad



3 años de garantía



Marco de tubo de acero con tratamiento anticorrosión.



Lamas de madera contrachapadas de 10cm



Acabado pintura epoxi color grafito

SOMIER *Phoenix*



Altura marco



Altura de patas



Altura total



Patas no incluidas

Somier de lamas de madera contrachapadas de 18cm de ancho con marco de tubo de acero 30×40 mm y tratamiento anticorrosión.

Somier fabricado con materiales de alta calidad



3 años de garantía



Marco de tubo de acero con tratamiento anticorrosión.



Tacos PVC antiruidos




Lamas de madera contrachapadas de 18cm



Acabado pintura epoxi color grafito

SOMIER

Manila



Altura marco



Altura de patas



Altura total



Patas no incluidas

Experimenta el verdadero significado de un descanso reparador con nuestro somier articulado Madrid, con bastidor de acero con tratamiento anticorrosión y recubierto de pintura epoxi. Tiene un motor eléctrico (EEC) con batería de seguridad de vuelta a posición de reposo en caso de corte de energía eléctrica.

Tu somier articulado con mando a distancia



3 años de garantía



Bastidor de acero con tratamiento anticorrosión



Lamas de madera de 38 mm con papel color carbono



Cinco planos de articulación con bisagras de poliamida



Motor eléctrico (EEC) con batería de seguridad



Reguladores de firmeza con doble lama en la zona dorsal y lumbar



4 curvas



Mando a distancia por cable

SOMIER Madrid



Altura total

Potencia el trabajo de tu equipo con camas fáciles de elevar y mover, que simplifican la limpieza y reducen riesgos laborales. Fabricadas con materiales duraderos, garantizan calidad y eficiencia a largo plazo.

Diseñadas para facilitar el trabajo



3 años de garantía



Accionamiento manual



Facilita el desplazamiento



Estructura fabricada
con tubo de acero



Fácil limpieza



Cero esfuerzo

25_{cm}

Altura en reposo
sin base

56-59_{cm}

Altura en elevado
sin base



**ELEVABLE CON PEDAL
Y RUEDAS**



**ELEVABLE SIN PEDAL
CON RUEDAS**



**ELEVABLE
CON PEDAL FIJO**



**ELEVABLE
SIN PEDAL FIJO**

Optimizamos la eficiencia de tu personal con camas elevables y móviles que facilitan la limpieza y reducen riesgos de lesiones. Con el mando inalámbrico, la altura se ajusta cómodamente a cada necesidad. Fabricamos con materiales de alta calidad y durabilidad, asegurando su rendimiento de por vida

eficiencia, seguridad y durabilidad



3 años de garantía



Accionamiento con mando inalámbrico



Facilita la movilidad



Estructura fabricada con tubo de acero



Fácil limpieza



Cero esfuerzo



Compatibles con el 99% de las bases del mercado



Elevación perpendicular



Mando a distancia inalámbrico

SISTEMAS ELEVABLES *Motorizado*



15cm

Altura en reposo sin base

63cm

Altura en elevado sin base



Patas no incluidas

ALMOHADAS

Fabricadas con materiales de primera calidad

Seattle



3 años de garantía



Tejido Microfibra
100% Poliéster



Relleno Fibra hueca
siliconada, 100% Poliéster



Funda exterior con cremallera



Funda exterior lavable

Lima



Relleno Fibra hueca
siliconada, 100% Poliéster



Tacto pluma



Tejido Microfibra
100% Poliéster

El sofá cama Fiona, combina durabilidad y confort con un armazón de madera de pino y tablero de partículas recubierto de espuma PUR. Su mecanismo interno metálico antioxidante asegura una transición suave entre sus funciones de sofá y cama. Equipado con un somier metálico de malla electrosoldada y cinchas elásticas en la zona del asiento, garantiza un soporte óptimo y una distribución equitativa del peso para un descanso incomparable.

Tu sofá cama versátil y duradero



Mecanismo con 5 años de garantía



Sistema de apertura italiano



Almohadas desenfundables



Almohadas de asiento de espuma PUR 30 kg/m³



Relleno almohadas respaldo: 100% fibra hueca siliconada



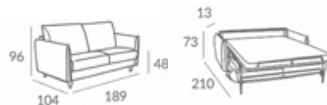
Totalmente desmontable

Medidas cerrado: 189 × 96 × 104

Medidas abierto: 189 × 73 × 210

Medidas cama abierta: 140×200

*Medidas en cm ancho x alto x fondo.



SOFÁ CAMA *Fiona*



Altura colchón



Altura de la pata



Colores patas disponibles



Tapizados en diferentes acabados



Fiona

Descubre la versatilidad y el confort con el sofá cama Nadine. Su sistema de apertura italiano permite una transformación sin esfuerzo, mientras que su estructura robusta de madera de pino y tablero de partículas ofrece un soporte duradero. Equipado con un mecanismo interno metálico antioxidante y un somier metálico de malla electrosoldada, garantiza una operación suave y una suspensión óptima. Las cinchas elásticas en el asiento brindan comodidad ergonómica.

Redefine el estilo y la funcionalidad en tu hogar



Mecanismo con 5 años de garantía



Sistema de apertura italiano



Almohadas desenfundables



Almohadas de asiento de espuma PUR 30 kg/m³



Relleno almohadas respaldo: 100% fibra hueca siliconada



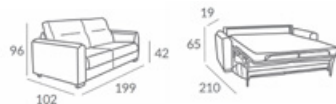
Totalmente desmontable

Medidas cerrado: 199 × 96 × 102

Medidas abierto: 199 × 65 × 210

Medidas cama abierta: 140×200

*Medidas en cm ancho x alto x fondo.



SOFÁ CAMA Nadine



Altura colchón



Altura de la pata



Colores patas disponibles



Tapizados en diferentes acabados



Descubre la versatilidad y la comodidad incomparable del sofá cama Violeta. Equipado con un sistema de apertura italiano, transforma con facilidad tu espacio de estar en un área de descanso acogedora en segundos. Su armazón de madera de pino y tablero de partículas, recubierto con espuma PUR de varias densidades, garantiza solidez y confort. Además, su mecanismo interno metálico antioxidante y somier de malla electrosoldada aseguran durabilidad y suspensión óptima.

Versatilidad y confort en un abrir y cerrar de ojos



Mecanismo con 5 años de garantía



Almohadas de asiento de espuma PUR 30 kg/m³ y en brazo 20 Kg/m³



Sistema de apertura italiano



Almohadas desenfundables



Relleno almohadas respaldo: 100% fibra hueca siliconada



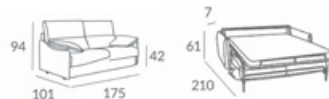
Totalmente desmontable

Medidas cerrado: 175 × 94 × 101

Medidas abierto: 175 × 61 × 210

Medidas cama abierta: 140×200

*Medidas en cm ancho x alto x fondo.



SOFÁ CAMA *Violeta*



14cm

Altura colchón

Tapizados en diferentes acabados



viola



☎ 605 852 872